







Legenda das indicações
CF Compacta flat - sobrepor (Philips) - 36 W

Legenda	
	Interruptor simples 1 tacia - 1,10m do piso
	Interruptor simples 2 tacias - 1,10m do piso
	Interruptor simples 3 tacias - 1,10m do piso
	Luminária p/ lâmpada fluorescente compacta
	Quadro de distribuição
	Tomada baixa a 0,30m do piso
	Tomada média a 1,20m do piso
	Tomada média a 2,20m do piso

Nome de carga	Potência instalada (kVA)	Fator de demanda (%)	Demanda (kVA)
QD específico	4.23	100.00	4.23
		TOTAL	4.23

DOCUMENTO EMITIDO PARA:

- ☐ APROVAÇÃO DO CLIENTE
- ☒ APROVAÇÃO LEGAL
- ☐ PROJ. COMPLEMENTARES
- ☐ ORÇAMENTOS
- ☐ EXECUÇÃO

RESPONSÁVEL TÉCNICO

ENG. CIVIL: PAULO AZEVEDO DO AMARAL
CREA 0416141951 - PA
e-mail: pauloamaraleng.civil@gmail.com

CONTEÚDO:

PROJETO ELÉTRICO

ESCALA:

1/150

OBRA: AMPLIAÇÃO, REFORMA E CONSTRUÇÃO DA QUADRA DE ESPORTE COM PARQUINHO INFANTIL DA ESCOLA BETEL, RIO ACARAÍ, SETOR ACARAÍ, ZONA RURAL NO MUNICÍPIO DE PORTO DE MOZ

CLIENTE/PROPRIETARIO: **PREFEITURA MUNICIPAL DE
PORTO DE MOZ**

RESPONSÁVEL TÉCNICO: PAULO AZEVEDO DO AMARAL

ASSINATURA: _____
ENGENHEIRO CIVIL

BRANCH

04

TOTAL